

## 07 Şubat 2013 GCM Forex Akşam Analizi

### Makro-Ekonomik Gelişmeler

#### **Gözler Süper Mario'da!**

FX piyasaları bugün TR saati ile 15:30'da gerçekleşecek olan ECB başkanı Draghi'nin konuşmasına odaklandı. Faiz oranlarında herhangi bir değişikliğe gitmeyeceği beklentisi içerisinde olduğumuz Avrupa Merkez Bankasında, Başkan Mario Draghi'nin gerçekleştireceği konuşması sırasında piyasalarda sert hareketlerin oluşması beklenilmektedir. Bunun yanı sıra aynı zamanda açıklanacak olan ABD İstihdam talepleri verisi de FX piyasalarında sert hareketlerin oluşmasını sağlayabilir.

### Önemli Ekonomik Takvim Verileri

<u>Zaman</u>	<u>Haber</u>	<u>Beklenti</u>	<u>Önceki</u>
<b><u>Perşembe</u></b>			
Tüm Gün	Euro Bölgesi Liderler Zirvesi Toplantısı		
14:45 EUR	Faiz Oranı Bildirisi	0.75%	0.75%
15:30 USD	İstihdam Talepleri	361K	368K
15:30 USD	Tarım Dışı Üretkenlik (çeyreklik)	-1.2%	2.9%
15:30 EUR	ECB Basın Açıklaması		
15:30 CAD	Yapı Ruhsatları (Aylık)	4.3%	-17.9%
17:00 GBP	NIESR GDP Hesabı		-0.3%

### **EUR/USD TEKNİK ANALİZ**

Bugün piyasaların gözü TR saati ile 15:30'da gerçekleşecek olan ECB başkanı Draghi'nin konuşmasında olacaktır. Bu nedenle de özellikle EUR/USD paritesi 15:15 ile 17:00 arasında sert hareketlere maruz kalabilir. Peki ECB başkanı Draghi EUR/USD paritesini nasıl etkileyebilir sorusuna ise EUR/USD paritesinin şuan ki seyrini ve bu seyrinin ECB'nin müdahalesi için yeterli olup olmaması sorgulanmalıdır. Özellikle geçen ay EUR/USD paritesinin ECB başkanının konuşması sırasında gerçekleştiği hareketler dikkate alındığında bugünde böyle bir müdahale ihtimalinin olabileceğini söyleyebiliriz.

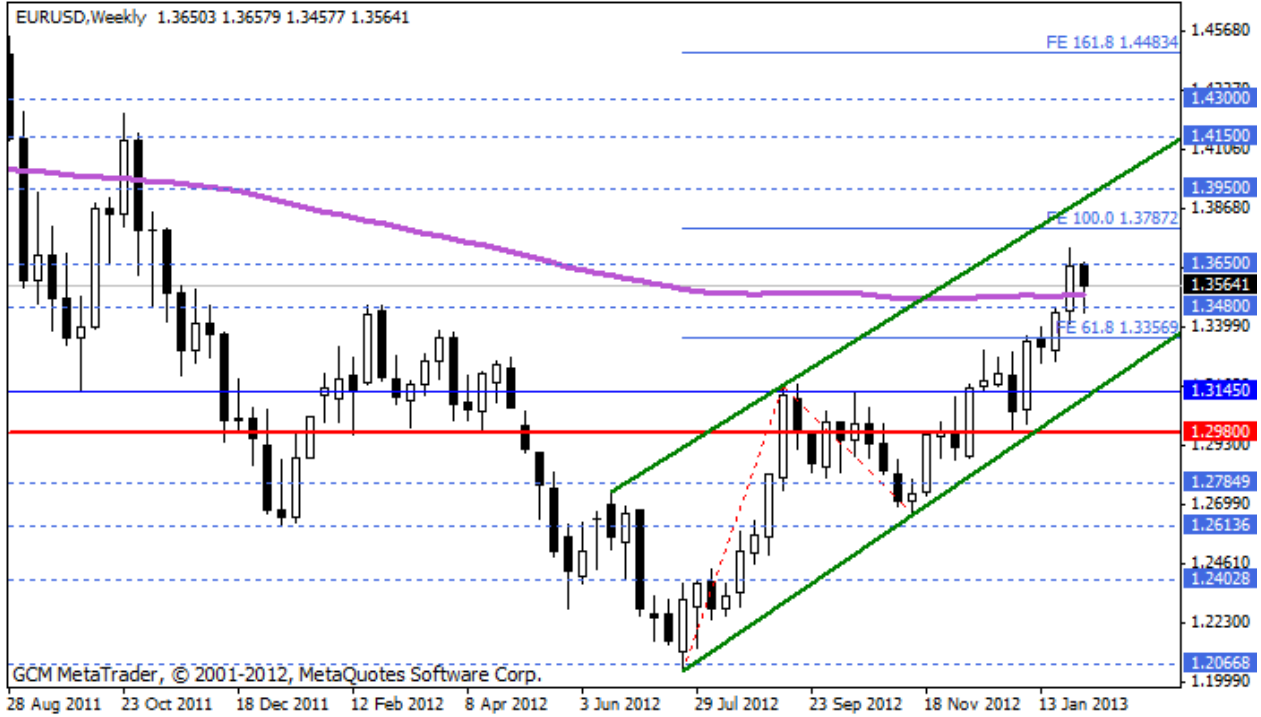
ECB başkanlarının gerçekleştirdiği konuşmalar ve bu konuşmaların EUR/USD paritesine yansımaları back test olarak incelendiğinde her zaman olumsuz konuşma içerisinde olan ECB başkanları ( Buna eski başkan Trichet de dâhil ) geçtiğimiz ay piyasada pozitif algılanarak EUR/USD paritesinin çıkışına katkı sağlamıştı. Ancak geçtiğimiz ay piyasalarda pozitif içeriklerin açıklanmasının EUR/USD paritesi ile ilgili yükseliş beklentilerinin oluşmasından kaynaklı olduğunu psikolojik trade olarak gözlemlemekteyiz. Şuanda da piyasalarda EUR/USD paritesi ile ilgili düzeltme satışları ihtimali mevcut ve bu ihtimalin daha fazla güçlenebilmesi için Draghi'ye ihtiyaç vardır. ECB başkanı Draghi'nin gerçekleştireceği konuşma içeriği Euro için olumsuz sonuçlanırsa EUR/USD paritesinde beklenen düzeltme satışları gerçekleşme ihtimali güçlenerek 1,3490 ve 1,3350 seviyeleri gündeme gelecektir. Aksi takdirde yani ECB başkanı kura müdahale etmez ise ve konuşma içerikleri parite üzerinde düşümlere katkı olmayacak şekilde gerçekleşirse EUR/USD paritesinin daha önce test edeceği 1,37 seviyesinin tekrar test edilmesinin kaçınılmaz olacağını söyleyebiliriz.

Teknik olarak baktığımızda EUR/USD paritesinin 1,3590 direncine yaklaştığını ancak geçemediği görülmektedir. Eğer parite bu direnci geçemezse gün içi düşüşlerini devam

ettirerek 1,3490-1,3455 seviyelerini test etmek isteyecektir. Alıcıların devreye girebilmesi için 1,3590 direnci geçilmesini beklemek riskinizi minimize etmek açısından önemlidir.

**NOT:** Bugün makro-ekonomik verilerin yoğunluğu nedeniyle belirtilen teknik seviyelerin esneme paylarının mutlak ve mutlak dikkate alınması gerektiğini, aksi takdirde ayı ya da boğa tuzaklarına maruz kalabileceğini söyleyebiliriz. Normal şartlarda destek ya da direncin kırıldığını destek ya da direnç noktalarının 10 pips uzağı ile anlarken bugüne özel bu seviyenin en az 10 pips olacağını, ortalama olarak da 20 pips olarak belirlendiğini söyleyebiliriz.

**Pivot: 1,3590 Destek; 1,3490-1,3455-1,3415 Direnç; 1,3590-1,3635-1,3670**



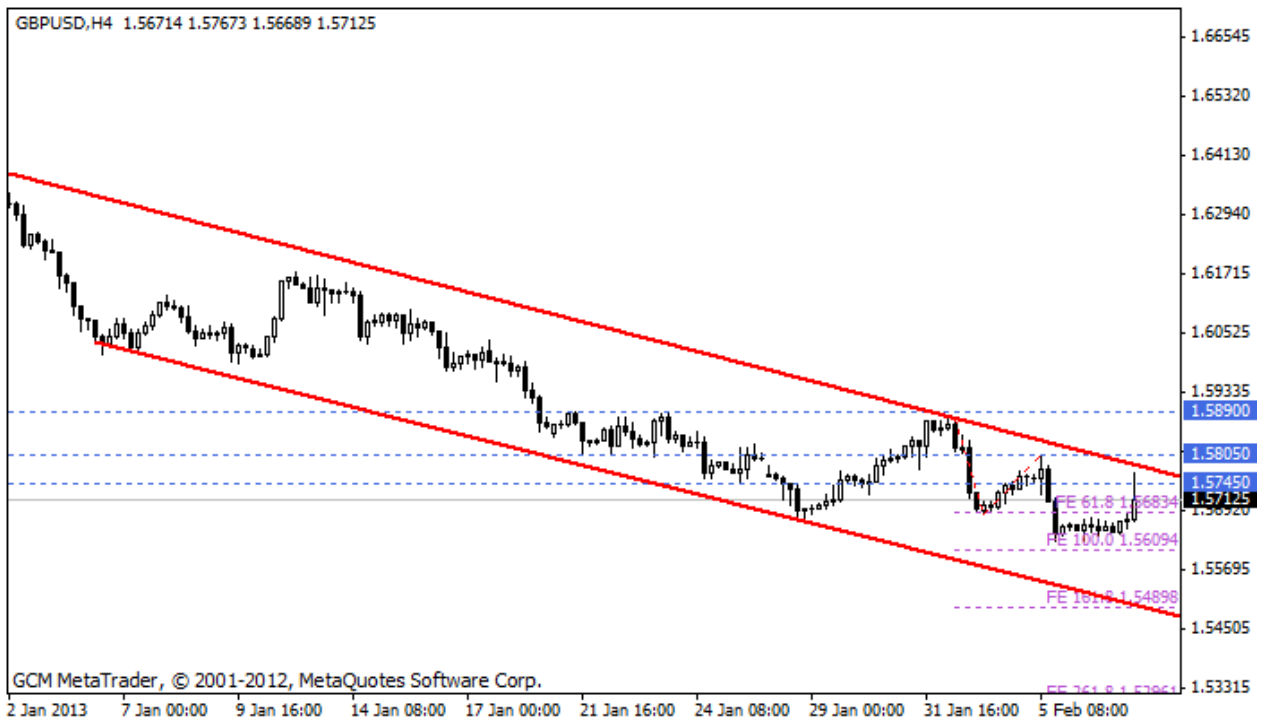
## **GBP/USD TEKNİK ANALİZ**

Gün içerisinde İngiltere için önemli verilerin olduğunu ve bu verilerin parite üzerinde etkili olacağını sabah analizimizde sizlerle paylaşmıştık. TR saati ile 11,30'da açıklanan İngiltere verilerindeki pozitiflik Pound'a katkı sağlarken bu durum GBP/USD paritesinin gün içerisinde 1,5685 direncini geçmekle kalmadı 1,5768 seviyesinin test edilmesini sağladı. Daha sonra TR saati ile 14:00'de gelen haberlerde ise İngiltere merkez bankası hem faiz oranlarında hem de varlık alım programlarında değişikliğe gitmedi. İngiltere'den gelen tüm verilerin parite'de yukarı yönlü hareketlerin oluşmasında katkı sağladığını bu nedenle de gün içerisinde 1,5680 desteğinin dikkatle takip edilmesi gerekmektedir. Eğer 1,5680 desteği gün içerisinde kırılmazsa yeniden yukarı yönlü çıkış gerçekleştirerek 1,58 seviyesinin test edilmesi sağlanacaktır. Aksi takdirde yani paritenin 1,5680 desteğini kırması durumunda sabah gerçekleşen yükselişlerin sadece haberden kaynaklandığını ve paritenin normal seyir olan düşümlere devam ettiğini anlayacağız. Bu seferde 1,5585 desteği gündeme gelecektir. Aylık grafiğine baktığımızda 1,5585 desteğinin kritik olduğunu ve bu seviyenin son durumuna göre en az 500 piplik hareketlerin oluşması gerektiğini daha önce sizinle paylaşmıştık. Bu stratejinin hala daha geçerli olduğunu ve bu kararı 1,5585 desteğinin karar vereceğini söyleyebiliriz. Bu seviye öncesinde de 1,5630 desteği güçlü konumunu sürdürmektedir.

**Pivot: 1,5680**

**Destek; 1,5680-1,5630-1,5600**

**Direnç; 1,5770-1,5800-1,5845**



## **USD/TRY TEKNİK ANALİZ**

USD/TRY paritesi 1,7450 desteğinden almış olduğu güçle yukarı yönlü çıkış gerçekleştirmiş ve uzun bir süredir sıklıkla konuştuğumuz kanal içi hareketlerin devam ettiğini net bir şekilde gözlemleyebiliyoruz. Özellikle de mor renkli kanal ve 21 günlük basit hareketli ortalama seviyelerinin geçilmesi nedeniyle yükselişlerin daha da netleştiği USD/TRY paritesinde kanalın üst noktası olarak 1,7820 seviyesi hedeflenebilir. Ancak bu hedefin gerçekleşebilmesi için paritenin 1,7625 desteği üzerinde kalması gerekmektedir. Aksi takdirde yeniden 1,7450 seviyesi gündeme gelecektir.

**Pivot: 1,7625      Destek; 1,7625-1,7590-1,7560      Direnç; 1,7710-1,7750-1,7780**



## **USD/JPY TEKNİK ANALİZ**

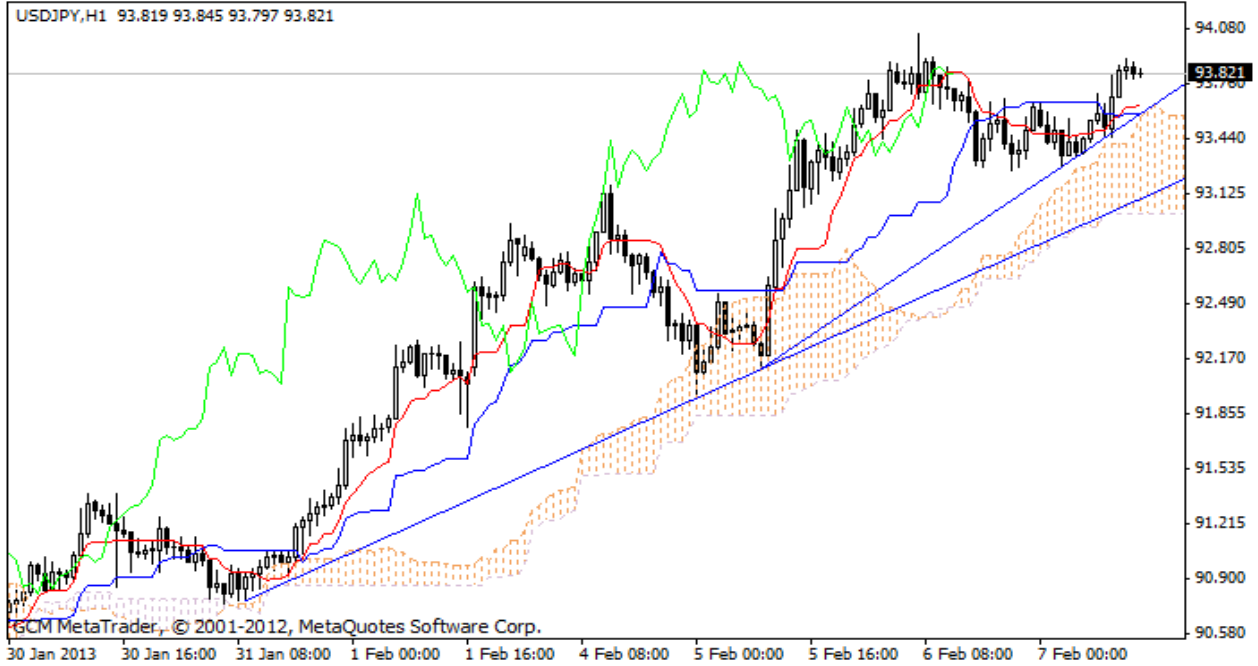
USD/JPY paritesi her ne kadar 94,20 seviyesi altında hareket edip satış baskısına maruz kalsa da gün içerisinde düşüşlerini 93,30 ile sınırlandırmaktadır ve tekrar yukarı yönlü çıkış gerçekleştirmektedir. Özellikle de EUR/USD paritesi ile hemen hemen aynı korelasyonda hareketlerini sürdüren USD/JPY paritesinde bugün EUR/USD paritesinde gerçekleşecek sert hareketlere dikkat etmek gerekmektedir. Diğer yandan USD/JPY paritesi için 93,30 ve 93,00

bariyerleri önem arz etmektedir. Çünkü bu destek noktaları kırılmadığı müddetçe parite de 94,20 direnci geçilmek istenebilir ve 95 seviyesi hedeflenebilir.

**Pivot: 94,20**

**Destek: 93,30-93,00-92,55**

**Direnç: 94,00-94,20-94,45**



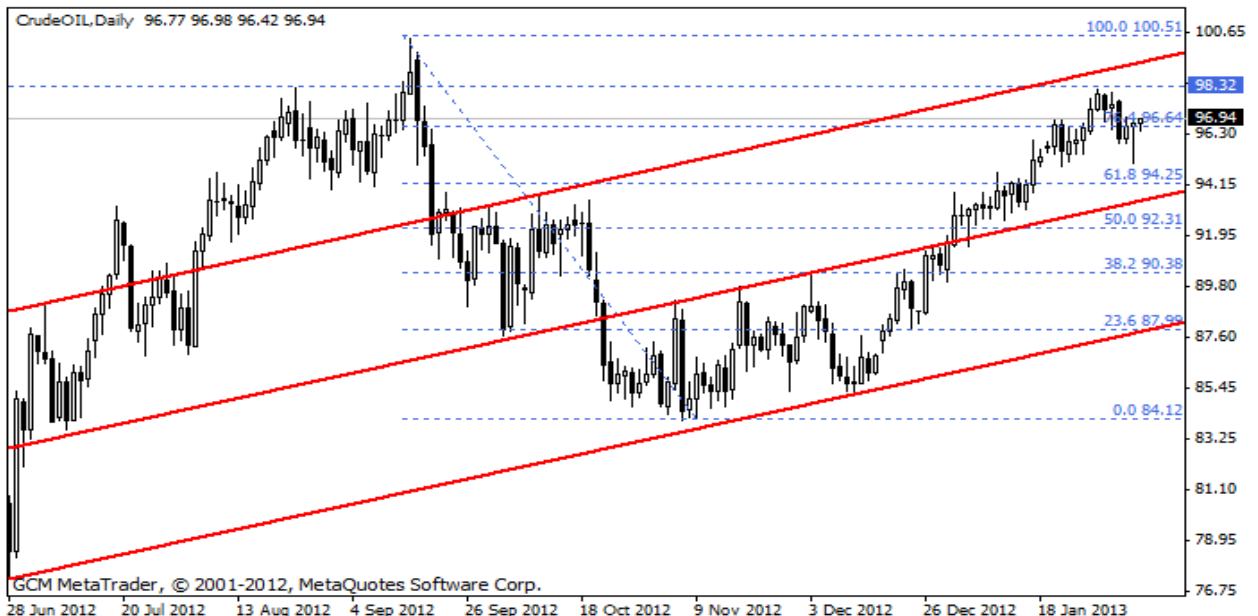
## **HAM PETROL TEKNİK ANALİZ**

Ham petrol fiyatları günlük grafikte yükseliş kanalının içerisinde hareketlerini devam ettirmekte ve kanalın üst noktasından gerçekleştirdiği satıcı seyrini 95 seviyesinde sınırlayarak tekrar yukarı yönlü atağına devam etmek istemiştir. Bu bağlamda dün 95,03 seviyesine kadar geriledikten sonra ABD borsalarındaki çıkışlar ham petrol fiyatlarının yukarı yönlü hareketler gerçekleştirmesine katkı sağladı ve ham petrol fiyatları şunda 96,78 seviyesinde hareketlerine devam etmektedir. Teknik olarak baktığımızda 95,50 desteğinin önemli olduğunu, bu destek noktası üzerinde kaldığı müddetçe yükselişlerin devam edeceğini ve 97,50 seviyesini hedeflemek isteyeceğini söyleyebiliriz. Gün içi düşüşlerde yer almak isteyenler 97 desteğinin kırılmasını beklemelidir.

**Pivot; 95,50**

**Destek: 96,00-95,50-95,00**

**Direnç: 97,00-97,50-98,20**



## **ALTIN TEKNİK ANALİZ**

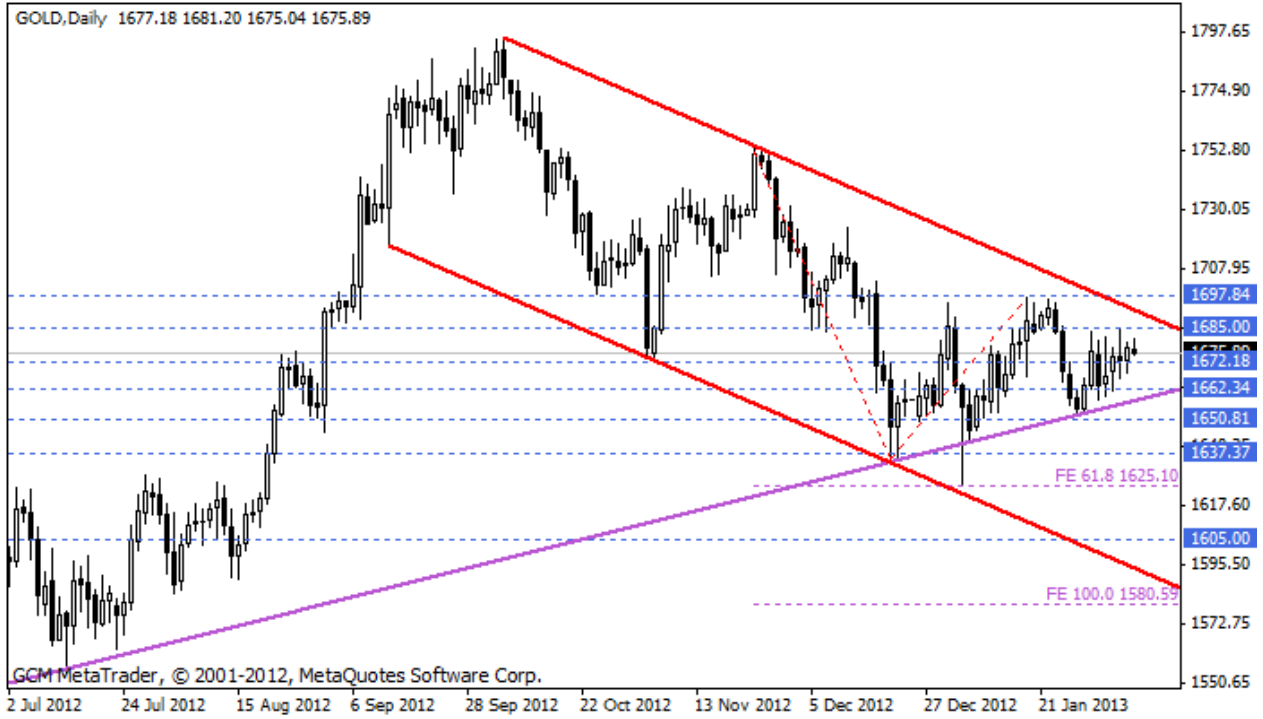
### **Makro-Ekonomik veriler Altın fiyatlarında sert hareketlerin oluşmasını sağlayabilir.**

1650 dolar desteğinden almış olduğu güçle yukarı yönlü hareketlerini sürdüren ve kanalın üst noktası olan 1690 seviyesine yaklaşmak isteyen altın fiyatları şuan 1675 seviyesine yakın hareket etmektedir. Genel anlamda baktığımızda yükseliş beklentimizin sürdüğü ancak önemli ve güçlü bariyerlerin olduğu altın fiyatlarında önümüzdeki 3 direncin çok çetrefilli olduğunu bu direnç noktalarında dikkatli olunması gerektiğini söyleyebiliriz. Bu seviyeler sırası ile 1685, 1697 ve 1703 olarak belirlenmiştir. Özellikle de Altın fiyatlarında 1703 direnci geçilmeden alıcıların net bir şekilde rahatlayamayacağını, buna istinaden de yeni bir satış baskısının oluşacağını söyleyebiliriz. Bu bağlamda bu direnç noktaları dikkatle takip edilip aceleci olarak alış pozisyonlarında yer alınmamalıdır.

**Pivot; 1661**

**Destek: 1661-1652-1643**

**Direnç; 1685-1695-1703**



**Kudret AYYILDIR**

**GCM Forex Başanalist**

**NOT:** Bu analizler GCM Forex'den izinsiz olarak yayınlanamaz, kaynak gösterilmeden kullanılamaz.